

# ANÁLISE ECONÔMICO-FINANCEIRA - 2019

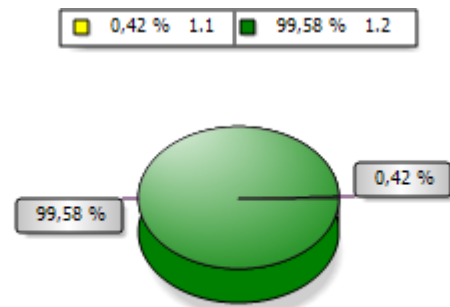
Nome : ESPLANADA SERVICOS TERCEIRIZADOS EIRELI  
CNPJ : 01.099.686/0001-82  
NIRE : 53600047559  
Folha : 1

## ÍNDICES DE ESTRUTURA DE CAPITAL

### 1 - Grau de Endividamento

1.1	Passivo Circulante + Passivo Não-Circulante (Obrigações a LP)	39.940,00	
1.2	Patrimônio Líquido	9.566.738,59	= 0,00

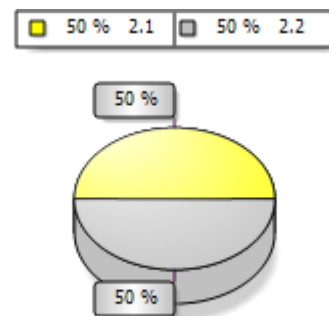
Interpretação : Quanto menor, melhor. O capital de terceiros equivale a 0,42 % do capital próprio.



### 2 - Composição de Endividamento

2.1	Passivo Circulante	39.940,00	
2.2	Passivo Circulante + Passivo Não-Circulante (Obrigações a LP)	39.940,00	= 1,00

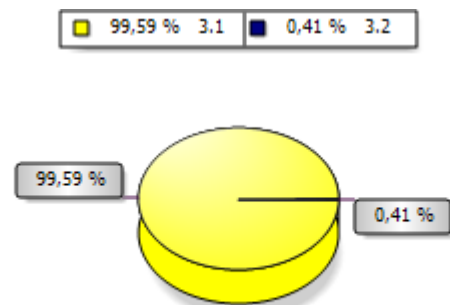
Interpretação : Quanto menor, melhor. As obrigações a curto prazo representam 100,00 % das obrigações totais.



### 3 - Solvência Geral

3.1	Ativo	9.606.678,59	
3.2	Passivo Circulante + Passivo Não-Circulante (Obrigações a LP)	39.940,00	= 240,53

Interpretação : Quanto maior, melhor. O investimento total equivale a 24.052,78 % do capital de terceiros.



# ANÁLISE ECONÔMICO-FINANCEIRA - 2019

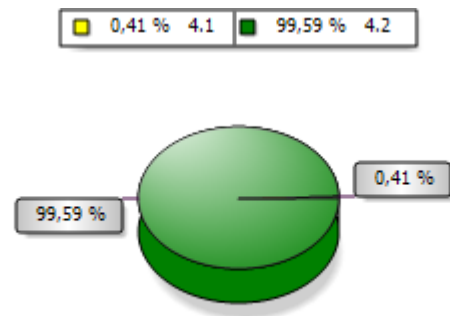
Nome : ESPLANADA SERVICOS TERCEIRIZADOS EIRELI  
CNPJ : 01.099.686/0001-82  
NIRE : 53600047559  
Folha : 2

## ÍNDICES DE ESTRUTURA DE CAPITAL

### **4 - Participação de Terceiros**

4.1	Passivo Circulante + Passivo Não-Circulante (Obrigações a LP)	39.940,00	
4.2	Ativo	9.606.678,59	= 0,00

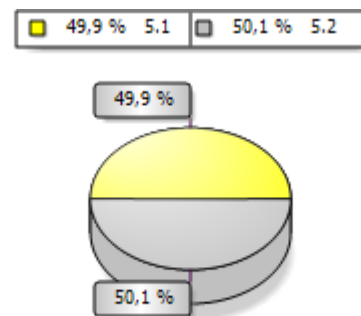
Interpretação : Quanto menor, melhor. O capital de terceiros representa 0,42 % do investimento total.



### **5 - Capitalização**

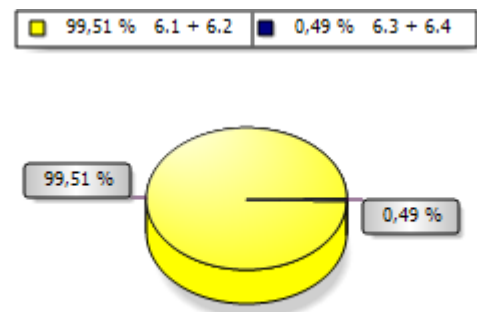
5.1	Patrimônio Líquido	9.566.738,59	
5.2	Ativo	9.606.678,59	= 1,00

Interpretação : Quanto maior, melhor. O capital próprio equivale a 99,58 % do investimento total.



### **6 - Capital de Giro Próprio**

6.1	Ativo Circulante	8.073.965,16	
6.2	Ativo Realizável a LP	81.707,54	8.155.672,70
6.3	(-) Passivo Circulante	39.940,00	
6.4	(-) Passivo Não-Circulante (Obrigações a LP)	0,00	39.940,00
6.5	(=) Capital de Giro Próprio		8.115.732,70



# ANÁLISE ECONÔMICO-FINANCEIRA - 2019

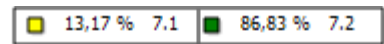
Nome : ESPLANADA SERVICOS TERCEIRIZADOS EIRELI  
CNPJ : 01.099.686/0001-82  
NIRE : 53600047559  
Folha : 3

## ÍNDICES DE ESTRUTURA DE CAPITAL

### **7 - Imobilização do Patrimônio Líquido**

7.1 Ativo Não-Circulante (exceto Ativo Realizável a LP)	1.451.005,89	= 0,15
7.2 Patrimônio Líquido	9.566.738,59	

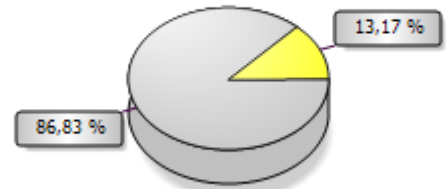
Interpretação : Quanto menor, melhor. A imobilização representa 15,17 % do capital próprio.



### **8 - Imobilização dos Recursos Não Correntes**

8.1 Ativo Não-Circulante (exceto Ativo Realizável a LP)	1.451.005,89	= 0,15
8.2 Patrimônio Líquido + Passivo Não-Circulante (Obrigações a LP)	9.566.738,59	

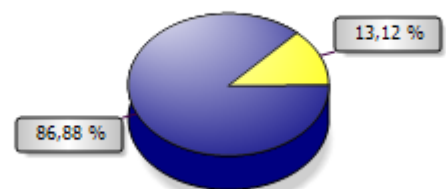

Interpretação : Quanto menor, melhor. 15,17 % dos recursos não correntes foram destinados à imobilização.



### **9 - Imobilização do Investimento Total**

9.1 Ativo Não-Circulante (exceto Ativo Realizável a LP)	1.451.005,89	= 0,15
9.2 Ativo	9.606.678,59	

Interpretação : Quanto menor, melhor. A imobilização representa 15,10 % do investimento total.



# ANÁLISE ECONÔMICO-FINANCEIRA - 2019

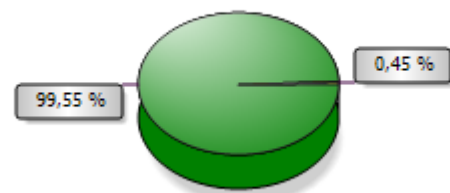
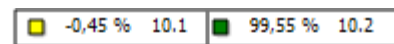
Nome : ESPLANADA SERVICOS TERCEIRIZADOS EIRELI  
CNPJ : 01.099.686/0001-82  
NIRE : 53600047559  
Folha : 4

## ÍNDICES DE RENTABILIDADE

### **10 - Rentabilidade do Investimento Total**

10.1 Resultado Antes das Provisões	(43.408,54)	
10.2 Ativo	9.606.678,59	= 0,00

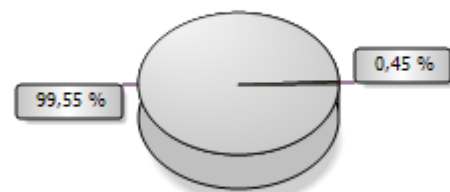

Interpretação : Quanto maior, melhor. O resultado negativo é de -0,45 % do investimento total.



### **11 - Rentabilidade do Capital Próprio**

11.1 Resultado Antes das Provisões	(43.408,54)	
11.2 Patrimônio Líquido	9.566.738,59	= 0,00

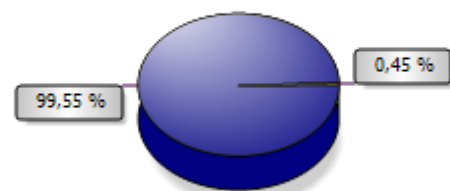

Interpretação : Quanto maior, melhor. O resultado negativo é de -0,45 % do capital próprio.



### **12 - Rentabilidade do Ativo**

12.1 Lucro Líquido	(43.408,54)	
12.2 Ativo	9.606.678,59	= 0,00

Interpretação : Quanto maior, melhor. A empresa obtém R\$ -0,45 de prejuízo para cada R\$ 100,00 de investimento total.



# ANÁLISE ECONÔMICO-FINANCEIRA - 2019

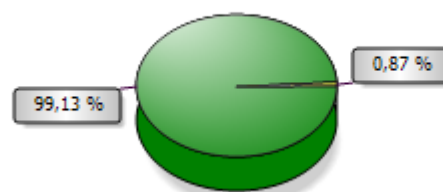

Nome : ESPLANADA SERVICOS TERCEIRIZADOS EIRELI  
CNPJ : 01.099.686/0001-82  
NIRE : 53600047559  
Folha : 5

## ÍNDICES DE RENTABILIDADE

### **13 - Rentabilidade do Patrimônio Líquido**

$$\begin{array}{rcl} 13.1 \text{ Lucro Líquido} & (43.408,54) & \\ \hline 13.2 \text{ Patrimônio Líquido Médio} & 4.970.340,27 & = -0,01 \end{array}$$

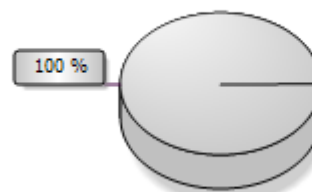
Interpretação : Quanto maior, melhor. A empresa obtém R\$ -0,87 de prejuízo para cada R\$ 100,00 de capital próprio investido, em média.



### **14 - Giro do Ativo**

$$\begin{array}{rcl} 14.1 \text{ Vendas Líquidas} & 0,00 & \\ \hline 14.2 \text{ Ativo} & 9.606.678,59 & = 0,00 \end{array}$$

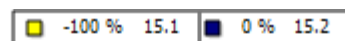
Interpretação : Quanto maior, melhor. A empresa vendeu R\$ 0,00 para cada R\$ 1,00 de investimento total.



### **15 - Margem Líquida**

$$\begin{array}{rcl} 15.1 \text{ Lucro Líquido} & (43.408,54) & \\ \hline 15.2 \text{ Vendas Líquidas} & 0,00 & = 0,00 \end{array}$$

Interpretação : Quanto maior, melhor. A empresa obtém R\$ 0,00 de lucro para cada R\$ 100,00 vendidos.



# ANÁLISE ECONÔMICO-FINANCEIRA - 2019


Nome : ESPLANADA SERVICOS TERCEIRIZADOS EIRELI  
CNPJ : 01.099.686/0001-82  
NIRE : 53600047559  
Folha : 6

## ÍNDICES DE LIQUIDEZ

### **16 - Liquidez Geral**

$$\begin{array}{rcl} 16.1 \text{ Ativo Circulante} + \text{Ativo Realizável a LP} & 8.155.672,70 & \\ \hline 16.2 \text{ Passivo Circulante} + \text{Passivo Não-Circulante (Obrigações a LP)} & 39.940,00 & \\ \hline & & = 204,20 \end{array}$$


Interpretação : Quanto maior, melhor. A empresa possui R\$ 204,20 de ativo circulante e ativo realizável a longo prazo para cada R\$ 1,00 de dívida total.



### **17 - Liquidez Corrente**

$$\begin{array}{rcl} 17.1 \text{ Ativo Circulante} & 8.073.965,16 & \\ \hline 17.2 \text{ Passivo Circulante} & 39.940,00 & \\ \hline & & = 202,15 \end{array}$$


Interpretação : Quanto maior, melhor. A empresa possui R\$ 202,15 de ativo circulante para cada R\$ 1,00 de dívida de curto prazo.



### **18 - Liquidez Seca**

$$\begin{array}{rcl} 18.1 \text{ Ativo Circulante} - \text{Estoques} & 8.073.965,16 & \\ \hline 18.2 \text{ Passivo Circulante} & 39.940,00 & \\ \hline & & = 202,15 \end{array}$$

Interpretação : Quanto maior, melhor. A empresa possui R\$ 202,15 de ativo circulante para cada R\$ 1,00 de dívida de curto prazo, sem comprometer os estoques.



# ANÁLISE ECONÔMICO-FINANCEIRA - 2019

Nome : ESPLANADA SERVICOS TERCEIRIZADOS EIRELI  
CNPJ : 01.099.686/0001-82  
NIRE : 53600047559  
Folha : 7

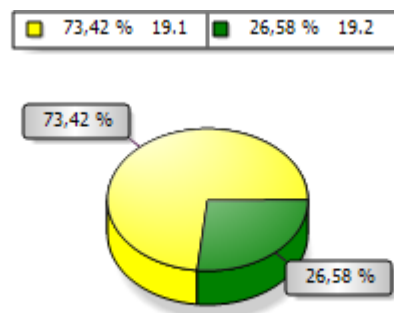
---

## ÍNDICES DE LIQUIDEZ

### **19 - Liquidez Imediata**

19.1 Disponibilidades	110.308,33	
19.2 Passivo Circulante	39.940,00	= 2,76

Interpretação : Quanto maior, melhor. A empresa possui R\$ 2,76 de disponibilidades para cada R\$ 1,00 de dívida de curto prazo.



---

BRASILIA-DF, 31 de Dezembro de 2019

---

ANDRE LUIS SILVA DE OLIVEIRA  
401 - Titular - Pessoa Física - EIRELI - CPF 461.323.501-44

---

DOMINGOS TIBURCIO MAIA  
TECNICO CONTABIL - CPF 102.405.271-00 - CRC DF-6278/O